



---

# FIT-jelentés :: 2013

Intézményi jelentés

Összefoglalás

## József Nádor Általános Iskola

8087 Alcsútdoboz, Szabadság u. 105.

OM azonosító: 201310



EMBERI ERŐFORRÁSOK  
MINISZTERIUMA

● KTATÁSI HIVATAL







Köznevelési Mérés  
Értékelési Osztály

## Összefoglalás

### Az intézmény létszámadatai

Évfolyam	Képzési forma	Tanulók száma	
		Összesen	A jelentésben szereplők
6.	Általános iskola	24	24
8.	Általános iskola	28	25

### Átlageredmények

Mérési terület	Évfolyam	Átlageredmény (megbízhatósági tartomány)	
		Az intézményben	Országosan
Matematika	6.	1416 (1362;1467)	 1489 (1488;1490)
	8.	1642 (1566;1725)	 1620 (1620;1622)
Szövegértés	6.	1441 (1368;1488)	 1497 (1496;1498)
	8.	1550 (1472;1636)	 1555 (1554;1557)

-  Az intézmény eredményénél szignifikánsan alacsonyabb az adott érték
-  Az intézmény eredménye nem különbözik szignifikánsan az adott értéktől
-  Az intézmény eredményénél szignifikánsan magasabb az adott érték

## 201310 - 001 - József Nádor Általános Iskola

8087 Alcsútdoboz, Szabadság u. 105.

### A telephely létszámadatai

Évfolyam	Képzési forma	Tanulók száma			
		Összesen	A jelentésben szereplők	CSH-indexszel rendelkezők	A 2011-es eredménnyel is rendelkezők
6.	Általános iskola	15	15	9	-
8.	Általános iskola	16	13	10	12

Piros szín jelzi, ha valamely évfolyamon és képzési formában a telephely CSH-indexe vagy a 2011-es eredmények alapján a várható eredmény nem becsülhető megbízhatóan.

### Átlageredmények

Mérési terület	Évfolyam	Képzési forma	Átlageredmény (megbízhatósági tartomány)					
			A telephelyen	Országos	Az első viszonyítási csoport		A második viszonyítási csoport	
					Neve	Eredménye	Neve	Eredménye
Matematika	6.	ált. isk.	1427 (1348;1495)	☹️ 1489 (1488;1490)	Községi ált. isk.	☹️ 1436 (1434;1438)	Közepes községek ált. isk.	☹️ 1432 (1429;1435)
	8.	ált. isk.	1556 (1403;1663)	☹️ 1620 (1620;1622)	Községi ált. isk.	☹️ 1558 (1556;1560)	Közepes községek ált. isk.	☹️ 1555 (1553;1558)
Szövegértés	6.	ált. isk.	1449 (1371;1513)	☹️ 1497 (1496;1498)	Községi ált. isk.	☹️ 1428 (1426;1430)	Közepes községek ált. isk.	☹️ 1423 (1421;1426)
	8.	ált. isk.	1500 (1345;1608)	☹️ 1555 (1554;1557)	Községi ált. isk.	☹️ 1493 (1490;1495)	Közepes községek ált. isk.	☹️ 1490 (1487;1493)

- ☹️ A telephely eredményénél szignifikánsan alacsonyabb az adott érték
- ☹️ A telephely eredménye nem különbözik szignifikánsan az adott értéktől
- ☹️ A telephely eredményénél szignifikánsan magasabb az adott érték

### A telephely eredménye a tanulók CSH-indexének tükrében

Mérési terület	Évfolyam	Képzési forma	A tényleges eredmény a várhatóhoz képest	
			Országos regresszió alapján	A megfelelő képzési forma/településtípus telephelyeire illesztett regresszió alapján
Matematika	6.	ált. isk.	-	-
	8.	ált. isk.	☹️	☹️
Szövegértés	6.	ált. isk.	-	-
	8.	ált. isk.	☹️	☹️

- ☹️ A telephely eredménye szignifikánsan magasabb a várhatónál
- ☹️ A telephely eredménye nem különbözik szignifikánsan a várhatótól
- ☹️ A telephely eredménye szignifikánsan gyengébb a várhatónál

A telephely eredménye a tanulók korábbi eredményének tükrében

Mérési terület	Évfolyam	Képzési forma	A tényleges eredmény a várhatóhoz képest	
			Országos regresszió alapján	A megfelelő képzési forma/településtípus telephelyeire illesztett regresszió alapján
Matematika	6.	ált. isk.	-	-
	8.	ált. isk.	☹	☹
Szövegértés	6.	ált. isk.	-	-
	8.	ált. isk.	☹	☹

- ☺ A telephely eredménye szignifikánsan magasabb a várhatónál
- ☹ A telephely eredménye nem különbözik szignifikánsan a várhatótól
- ☹ A telephely eredménye szignifikánsan gyengébb a várhatónál

A telephely eredménye az eddigi kompetenciamérésekben\*

Mérési terület	Évf.	Képzési forma	Átlageredmény (megbízhatósági tartomány)				
			2013	2012	2011	2010	2009
Matematika	6.	ált. isk.	1427 (1348;1495)	☹ 1461 (1383;1561)	☹ 1404 (1305;1504)	☹ 1369 (1278;1455)	☹ 1351 (1287;1426)
	8.	ált. isk.	1556 (1403;1663)	☹ 1473 (1379;1571)	☹ 1485 (1413;1553)	☹ 1525 (1476;1591)	☹ 1445 (1354;1517)
Szövegértés	6.	ált. isk.	1449 (1371;1513)	☹ 1399 (1319;1469)	☹ 1424 (1308;1526)	☹ 1402 (1316;1487)	☹ 1417 (1323;1494)
	8.	ált. isk.	1500 (1345;1608)	☹ 1476 (1387;1570)	☹ 1572 (1505;1623)	☹ 1515 (1460;1560)	☹ 1455 (1347;1549)

- ☺ A 2013. évi eredmény az adott év eredményénél szignifikánsan magasabb
- ☹ A telephely 2013. évi eredménye nem különbözik szignifikánsan az adott év eredményétől
- ☹ A 2013. évi eredmény az adott év eredményénél szignifikánsan gyengébb

\* A FIT – jelentésben 2012-től kezdődően a 95%-os megbízhatósági tartományokat tüntetjük fel, ezért a 2011. évi vagy annál régebbi átlageredmények esetében a táblázatban látható megbízhatósági tartomány szélesebb a 2012. évnél korábbi jelentésekben szereplő 90%-os megbízhatósági tartománynál.

Az alapszintet el nem érő tanulók aránya

Mérési terület	Évfolyam	Képzési forma	Alapszint	Az alapszint alatt teljesítő tanulók aránya (%)		
				A telephelyen	Országosan	A megfelelő képzési típusban/településtípusban
Matematika	6.	ált. isk.	3. képességi szint	53,3	40,0	50,8
	8.	ált. isk.	4. képességi szint	46,2	40,1	52,5
Szövegértés	6.	ált. isk.	3. képességi szint	20,0	25,3	36,7
	8.	ált. isk.	4. képességi szint	38,5	35,9	48,3

## 201310 - 002 - Petőfi Sándor Tagiskola

2064 Csabdi, Szabadság u. 37.

### A telephely létszámadatai

Évfolyam	Képzési forma	Tanulók száma			
		Összesen	A jelentésben szereplők	CSH-indexszel rendelkezők	A 2011-es eredménnyel is rendelkezők
6.	Általános iskola	9	9	9	-
8.	Általános iskola	12	12	12	12

Piros szín jelzi, ha valamely évfolyamon és képzési formában a telephely CSH-indexe vagy a 2011-es eredmények alapján a várható eredmény nem becsülhető megbízhatóan.

### Átlageredmények

Mérési terület	Évfolyam	Képzési forma	Átlageredmény (megbízhatósági tartomány)					
			A telephelyen	Országos	Az első viszonyítási csoport		A második viszonyítási csoport	
					Neve	Eredménye	Neve	Eredménye
Matematika	6.	ált. isk.	1397 (1290;1486)	☹️ 1489 (1488;1490)	Községi ált. isk.	☹️ 1436 (1434;1438)	Közepes községek ált. isk.	☹️ 1432 (1429;1435)
	8.	ált. isk.	1741 (1623;1880)	☹️ 1620 (1620;1622)	Községi ált. isk.	😊 1558 (1556;1560)	Közepes községek ált. isk.	😊 1555 (1553;1558)
Szövegértés	6.	ált. isk.	1426 (1316;1506)	☹️ 1497 (1496;1498)	Községi ált. isk.	☹️ 1428 (1426;1430)	Közepes községek ált. isk.	☹️ 1423 (1421;1426)
	8.	ált. isk.	1608 (1524;1678)	☹️ 1555 (1554;1557)	Községi ált. isk.	😊 1493 (1490;1495)	Közepes községek ált. isk.	😊 1490 (1487;1493)

- 😊 A telephely eredményénél szignifikánsan alacsonyabb az adott érték
- ☹️ A telephely eredménye nem különbözik szignifikánsan az adott értéktől
- ☹️ A telephely eredményénél szignifikánsan magasabb az adott érték

### A telephely eredménye a tanulók CSH-indexének tükrében

Mérési terület	Évfolyam	Képzési forma	A tényleges eredmény a várhatóhoz képest	
			Országos regresszió alapján	A megfelelő képzési forma/településtípus telephelyeire illesztett regresszió alapján
Matematika	6.	ált. isk.	-	-
	8.	ált. isk.	☹️	☹️
Szövegértés	6.	ált. isk.	-	-
	8.	ált. isk.	☹️	☹️

- 😊 A telephely eredménye szignifikánsan magasabb a várhatónál
- ☹️ A telephely eredménye nem különbözik szignifikánsan a várhatótól
- ☹️ A telephely eredménye szignifikánsan gyengébb a várhatónál

A telephely eredménye a tanulók korábbi eredményének tükrében

Mérési terület	Évfolyam	Képzési forma	A tényleges eredmény a várhatóhoz képest	
			Országos regresszió alapján	A megfelelő képzési forma/településtípus telephelyeire illesztett regresszió alapján
Matematika	6.	ált. isk.	-	-
	8.	ált. isk.	☹	☹
Szövegértés	6.	ált. isk.	-	-
	8.	ált. isk.	☹	☹

- ☺ A telephely eredménye szignifikánsan magasabb a várhatónál
- ☹ A telephely eredménye nem különbözik szignifikánsan a várhatótól
- ☹ A telephely eredménye szignifikánsan gyengébb a várhatónál

A telephely eredménye az eddigi kompetenciamérésekben\*

Mérési terület	Évf.	Képzési forma	Átlageredmény (megbízhatósági tartomány)				
			2013	2012	2011	2010	2009
Matematika	6.	ált. isk.	1397 (1290;1486)	☹ 1339 (1256;1419)	☹ 1589 (1475;1714)	☹ 1425 (1376;1497)	☹ 1487 (1387;1598)
	8.	ált. isk.	1741 (1623;1880)	☺ 1533 (1458;1640)	☺ 1491 (1414;1598)	☹ 1608 (1499;1740)	☹ 1593 (1470;1710)
Szövegértés	6.	ált. isk.	1426 (1316;1506)	☹ 1333 (1267;1403)	☹ 1578 (1441;1660)	☹ 1377 (1291;1462)	☹ 1460 (1374;1531)
	8.	ált. isk.	1608 (1524;1678)	☹ 1498 (1425;1579)	☹ 1429 (1272;1640)	☹ 1649 (1533;1756)	☹ 1506 (1423;1619)

- ☺ A 2013. évi eredmény az adott év eredményénél szignifikánsan magasabb
- ☹ A telephely 2013. évi eredménye nem különbözik szignifikánsan az adott év eredményétől
- ☹ A 2013. évi eredmény az adott év eredményénél szignifikánsan gyengébb

\* A FIT – jelentésben 2012-től kezdődően a 95%-os megbízhatósági tartományokat tüntetjük fel, ezért a 2011. évi vagy annál régebbi átlageredmények esetében a táblázatban látható megbízhatósági tartomány szélesebb a 2012. évnél korábbi jelentésekben szereplő 90%-os megbízhatósági tartománynál.

Az alapszintet el nem érő tanulók aránya

Mérési terület	Évfolyam	Képzési forma	Alapszint	Az alapszint alatt teljesítő tanulók aránya (%)		
				A telephelyen	Országosan	A megfelelő képzési típusban/településtípusban
Matematika	6.	ált. isk.	3. képességi szint	55,5	40,0	50,8
	8.	ált. isk.	4. képességi szint	16,6	40,1	52,5
Szövegértés	6.	ált. isk.	3. képességi szint	33,3	25,3	36,7
	8.	ált. isk.	4. képességi szint	25,0	35,9	48,3